

Bad-Renovier-System

Badewannen und Fliesen einfach neu beschichten!

Badewannenlack

Fliesenlack

Universal Fliesen- und
Flächenspachtel

Reparatur Lackstift

Keramik-, Email- & Acryl-
Reparatur-Set



3 in 1 System:
Grundierung, Deckanstrich
und Versiegelung


 **JAEGER**

Spezialitäten in Farbe und Lack

Das Jaeger Bad-Renovier-System

Jaeger entwickelt seit Jahrzehnten Speziallacke für den Maler-Profi. Diese besondere Kompetenz ist auch die Basis für dieses **hochwertige Bad-Renovier-System**.

Renovierungen im Bad verursachen oft Schmutz und Lärm und erfordern den Einsatz von Fliesenleger oder Sanitärinstallateur. Das Jaeger Bad-Renovier-System ist dazu die Alternative: **Teure und langwierige Investitionen können aufgeschoben oder vermieden werden.**



Hinweis: Untergründe mit speziellen, schmutzabweisenden Eigenschaften („Lotus-Effekt“) sind für eine nachträgliche Beschichtung nicht geeignet.



Badewannenlack



Fliesenlack



Universal Fliesen- und
Flächenspachtel



Reparatur Lackstift



Keramik-, Email- & Acryl-
Reparatur-Set

Video-Verarbeitungsanleitung auf
www.jaegerlacke.de



vorher



1



2



fertig!



887 Badewannen- und Fliesenlack 2,8 m²

Eine schöne Wanne ist der Mittelpunkt jedes Badezimmers. Mit der Zeit jedoch wird die Oberfläche stumpf, Kratzer und Verfärbungen machen die Wanne unansehnlich.

Das Auswechseln einer Wanne verursacht Schmutz und Lärm und erfordert vielfach den Einsatz von Fachhandwerkern. Jaeger Badewannenlack ist dazu die echte Alternative: **Einfach aufstreichen – und die Wanne sieht aus wie neu.** Hochglänzend und so widerstandsfähig wie das Original – auf Jahre! Für normalgroße Badewannen (ca. 2,8 m² Fläche).



Eine ausführliche Verarbeitungsanleitung - auch als Video-Verar b

So wird's gemacht



Alles, was man zum Beschichten einer Stahl- bzw. Email-Badewanne benötigt, ist im **Profi-Komplett-Set** enthalten:

Pinsel, Rolle, Farbwanne, Schleifpapier, Entkalker, Staubbindetuch und 2K-Badewannenlack.

Zur Beschichtung von Acrylwannen ist zusätzlich Jaeger Acrylwannen-Grundierung erforderlich!

Erforderliche Arbeitszeit:

ca. 2-3 Stunden.

- ✓ lösemittelfrei – angenehm zu verarbeiten
- ✓ ohne Ausbau, ohne Schmutz
- ✓ hoch glänzend und extrem haltbar
- ✓ Deckanstrich und Versiegelung in 1 Arbeitsgang



Video-Verarbeitungsanleitung auf www.jaegerlacke.de

Sanitärfarbtöne:



reinweiß



alpinweiß



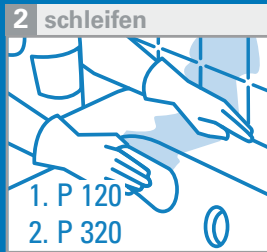
pergamon



manhattangrau



bahamabeige



1. P 120
2. P 320



Die Farbtöne können drucktechnisch bedingt von den Originalfarbtönen abweichen. Die Originalfarbtöne entnehmen Sie bitte der Farntonkarte.



897 Fliesen- und Badewannenlack 6,8 m²

Ältere Fliesen in Bad und Küche erscheinen oft unmodern und wenig attraktiv. Eine Auswechslung verursacht Schmutz und Lärm. **Der hochwertige Jaeger Fliesenlack dagegen wird einfach aufgestrichen und schafft eine neue Wohlfühl- Atmosphäre – schnell und dauerhaft!**

Jaeger Fliesenlack ist lösemittelfrei, hoch glänzend und extrem haltbar. Einfach auf Fliesen und Fugen **ohne Grundierung** aufstreichen und die Fliesen sehen aus wie neu – auf Jahre!

Fliesenflächen, die nicht mit Wasser in Berührung kommen, können einfach mit 808 Fliesenspachtel in dekorative Flächen umgearbeitet werden.



3 in 1 System:
Grundierung, Deckanstrich
und Versiegelung



Eine ausführliche Verarbeitungsanleitung - auch als Video-Verar b

So wird's gemacht

Alles, was man zum Beschichten benötigt, ist im **Profi-Komplett-Set** enthalten: Pinsel, Farbroller, Farbwanne, Rührholz, Fliesenreiniger und 2K-Fliesenlack. Für 6,8 m² Fläche.

Erforderliche Arbeitszeit: ca. 2 Stunden.

- ✓ lösemittelfrei – angenehm zu verarbeiten
 - ✓ neue Wohlfühl-Atmosphäre in 2 Stunden
 - ✓ ohne Lärm und Schmutz
 - ✓ extrem haltbar
 - ✓ 3 in 1: Grundierung, Deckanstrich und Versiegelung in einem Arbeitsgang
- ✓ Abtönbar mit bis zu 2% Mixol Abtönkonzentrat.

Video-Verarbeitungsanleitung auf
www.jaegerlacke.de

Sanitärfarbtöne:



reinweiß




alpinweiß

1 Fliesen reinigen



2 Fugen vorstreichen



3 Fliesen walzen



Die Farbtöne können drucktechnisch bedingt von den Originalfarbtönen abweichen. Die Originalfarbtöne entnehmen Sie bitte der Farntonkarte.



808 Universal Fliesen- und Flächenspachtel

Weißer Spezialspachtel, kunstharzvergütet und faserverstärkt, für **optimale Haftung auf glasierten Fliesen** und anderen schwierigen Untergründen. Geflieste Flächen können durch einfaches Überspachteln neu gestaltet werden, ganz ohne lärm- und schmutzintensive Entfernung der Fliesen. Der Spachtel trocknet weiß auf und **kann mit allen dekorativen Techniken wie z.B. Lasur-, Spachtel-, oder Glättetechniken der Villa Venezia-Produktreihe kreativ gestaltet werden.**

Auch aus einfallslosen Bädern werden so stimmungsvolle Räume mit dekorativen und funktionalen Flächen - Wohlfühl-Oasen im Handumdrehen. Einfacher geht's nicht!



vorher



Antiqua Kalkputz verpresst und geseift.

Bordüre aufkleben.

Fliesenspachtel direkt auf Fliesen auftragen.

Fliesenlack direkt auf Fliesen streichen.

nachher

So wird's gemacht


Universal Fliesen- & Flächenspachtel in kaltem Wasser anrühren.

Die angerührte Spachtelmasse ist ca. 30 Minuten verarbeitbar und kann sofort in der gewünschten Schichtdicke in 2 Lagen **direkt auf die Fliesen** aufgetragen werden. Unebenheiten können nach ca. 90 Minuten feucht geglättet oder abgefilzt werden.

- ✓ **optimale Haftung auf Fliesen ohne Grundierung**
- ✓ **bindet rissfrei ab in Schichtstärken bis 10 mm.**
- ✓ **optimaler Untergrund für dekorative Techniken**
- ✓ **schnelle Trocknung und Überarbeitbarkeit**



für Feuchträume
geeignet!



894 Reparatur Lackstift

Jaeger Reparatur Lackstift ist ein 1K-Speziallack, der speziell für die Anforderungen im Badbereich entwickelt wurde. **Zur Beseitigung kleiner Schäden wie Risse und Kratzer an Keramik, Email und Acryl**, z.B. an Fliesen, Waschbecken, Dusch- oder Badewanne und Waschmaschine.

- ✓ **einfach und schnell**
- ✓ **gut temperatur-, wasser- und wischbeständig**

So wird's gemacht:

Schadstelle reinigen – Lack einfach auftragen – fertig!



Sanitärfarbtöne:



reinweiß



alpinweiß



pergamon



manhattangrau



bahamabeige



890 Keramik-, Email- & Acryl-Reparatur-Set

Das Jaeger Reparatur-Set wurde speziell für die Anforderungen im Badbereich entwickelt; **zur Beseitigung von tiefen Kratzern und Abplatzungen an Fliesen, Waschbecken, Dusch- oder Badewannen, WC, emaillierten Teilen oder Acryl.** Schnell und zuverlässig!

Das Reparatur-Set beinhaltet alles, was zur Reparatur benötigt wird: Schleifpapier, Spachtelmasse und Härter, Spatel zum Anrühren und Auftragen, Sanitärlack-Spray.

So wird's gemacht:

Schadstelle reinigen – Spachtelmasse und Härter anmischen und Schadstelle ausspachteln – 30 Min. trocknen lassen – eben schleifen – mit dem Lackspray lackieren – fertig!



Sanitärfarbtöne:



reinweiß



alpinweiß



manhattangrau



bahamabeige



1 reinigen



2 spachteln



3 schleifen



4 lackieren

Die Farbtöne können drucktechnisch bedingt von den Originalfarbtönen abweichen. Die Originalfarbtöne entnehmen Sie bitte der Farbkarte.

Kontaktadresse

Paul Jaeger GmbH & Co. KG

Siemensstrasse 6

D-71696 Möglingen

Tel.: +49 (0) 7141/24 44-0

Fax: +49 (0) 7141/24 44-44

www.jaegerlacke.de

info@jaegerlacke.de



Video-Verarbeitungsanleitung auf
www.jaegerlacke.de

 **JAEGER**

Spezialitäten in Farbe und Lack